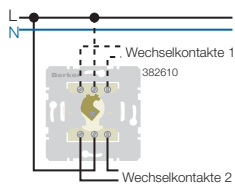
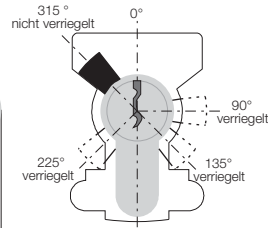
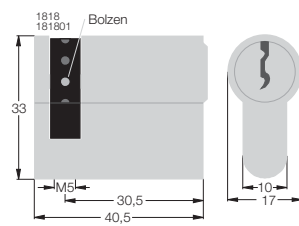


**Schlüsselschalter für Profil-Halbzyliner**



Schlüsselschalter (Wechselschalter)  
1- bzw. 2polig für Profil-Halbzyliner

**Profil-Halbzyliner**



Der Schließer des Profil-Halbzyliners kann durch hineindrücken des seitlichen Bolzens in 45° Schritten verstellt werden.

Bei der Schließbartstellung 315° wird der Schließbart in der Schaltgabel des Schalters geführt. Die Abdeckung ist nicht verriegelt und der Schlüssel kann nur in Nullstellung (ungeschaltet) abgezogen werden.

Bei den Schließstellungen 90°, 135° und 225° wird der Schließbart neben die Schaltgabel des Schalters eingeführt. Nach der Betätigung wird der Schlüssel in die Ausgangsposition zurückgedreht und kann dadurch bei Schaltern in jeder Schaltstellung abgezogen werden. Die Abdeckung ist nun gegen Demontage ohne Schlüssel verriegelt.